



CUARTO AVANCE TRIMESTRAL OCTUBRE - DICIEMBRE (PAIP 2025)



RAMO 33 FONDO DE APORTACIONES PARA LA INFRAESTRUCTURA SOCIAL MUNICIPAL Y DE LAS DEMARCACIONES TERRITORIALES DEL DISTRITO FEDERAL (FAISMUN-2025)

FECHA: 01 DE OCTUBRE AL 31 DE DICIEMBRE DEL 2025

MONTO AUT. (FAISMUN). 2025: \$ 79,431,453.00
MONTO MINISTRADO AL TRIMESTRE (ACUMULADO): \$ 79,431,453.00

Table with columns: NUMERO, RUBRO, CLASIFICACION POR RUBRO, SEIAS, MODALIDAD, No. de OBRA, DESCRIPCION DEL PROYECTO, LOCALIDAD, SITUACION DE LA OBRA, No. OFICIO DE APROBACION, FECHA DE APROBACION, MONTO APROBADO, MONTO MODIFICADO, PERIODO DE EJECUCION (INIICIO, TERMINO), INVERSION EN EL TRIMESTRE (PESEOS) (MONTO CONTRATADO Y/O MODIFICADO, EJERCIDA CUARTO TRIMESTRE (FAISMUN), ACUMULADO (FAISMUN), POR EJERCER (CONTRATADO - ACUMULADO), SALDOS (CONTRATADO - ACUMULADO)), FISICO (TRIM%, ACUM%), FINANCIERO (TRIM%, ACUM%), % DE EJECUCION DE LOS REC. EN EL AÑO X TRIM., ESTADO Y/O SITUACION DE LA OBRA.

Handwritten signatures and blue scribbles at the bottom of the page.



CUARTO AVANCE TRIMESTRAL OCTUBRE - DICIEMBRE (PAIP 2025)



RAMO 33 FONDO DE APORTACIONES PARA LA INFRAESTRUCTURA SOCIAL MUNICIPAL Y DE LAS DEMARCACIONES TERRITORIALES DEL DISTRITO FEDERAL (FAISMUN-2025)

FECHA: 01 DE OCTUBRE AL 31 DE DICIEMBRE DEL 2025

MONTO AUT. (FAISMUN). 2025: \$ 79,431,453.00
MONTO MINISTRADO AL TRIMESTRE (ACUMULADO): \$ 79,431,453.00

Table with columns: NUMERO, RUBRO, CLASIFICACION POR RUBRO, SFAIS, MODALIDAD, No. DE OBRA, DESCRIPCION DEL PROYECTO, LOCALIDAD, SITUACION DE LA OBRA, No. OFICIO DE APROBACION, FECHA DE APROBACION, MONTO APROBADO, MONTO MODIFICADO, PERIODO DE EJECUCION (INICIO, TERMINO), INVERSION EN EL TRIMESTRE (PESOS) (MONTO CONTRATADO Y/O MODIFICADO, EJERCIDA CUARTO TRIMESTRE (FAISMUN), ACUMULADO (FAISMUN), POR EJERCER (CONTRATADO - ACUMULADO), SALDOS (CONTRATADO - ACUMULADO)), FISICO (TRIM % , ACUM %), FINANCIERO (TRIM % , ACUM %), % DE EJECUCION DEL LOS REC. EN EL AÑO X TRIM., ESTADO Y/O SITUACION DE LA OBRA

Handwritten signatures and blue scribbles at the bottom of the page, including a large signature across the bottom center and another on the right side.



CUARTO AVANCE TRIMESTRAL OCTUBRE - DICIEMBRE (PAIP 2025)

RAMO 33 FONDO DE APORTACIONES PARA LA INFRAESTRUCTURA SOCIAL MUNICIPAL Y DE LAS DEMARCACIONES TERRITORIALES DEL DISTRITO FEDERAL (FAISMUN-2025)



FECHA: 01 DE OCTUBRE AL 31 DE DICIEMBRE DEL 2025

MONTO AUT. (FAISMUN). 2025: \$ 79,431,453.00
MONTO MINISTRADO AL TRIMESTRE (ACUMULADO): \$ 79,431,453.00

Table with columns: NUMERO RUBRO, CLASIFICACION POR RUBRO, SFAS, MODALIDAD, No. DE OBRA, DESCRIPCION DEL PROYECTO, LOCALIDAD, SITUACION DE LA OBRA, No. OFICIO DE APROBACION, FECHA DE APROBACION, MONTO APROBADO, MONTO MODIFICADO, PERIODO DE EJECUCION (INICIO, TERMINO), INVERSION EN EL TRIMESTRE (PESOS) (MONTO CONTRATADO Y/O MODIFICADO, EJERCIDA CUARTO TRIMESTRE (FAISMUN), ACUMULADO (FAISMUN), POR EJERCER (CONTRATADO - ACUMULADO), SALDOS (CONTRATADO - ACUMULADO)), FISICO (TRIM%, ACUM%), FINANCIERO (TRIM%, ACUM%), % DE EJECUCION DEL LOS REC. EN EL AÑO X TRIM., ESTADO Y/O SITUACION DE LA OBRA.

Handwritten signature in blue ink.

Handwritten signature in blue ink.

Handwritten signature in blue ink.

Handwritten signature in blue ink.



CUARTO AVANCE TRIMESTRAL OCTUBRE - DICIEMBRE (PAIP 2025)

RAMO 33 FONDO DE APORTACIONES PARA LA INFRAESTRUCTURA SOCIAL MUNICIPAL Y DE LAS DEMARCACIONES TERRITORIALES DEL DISTRITO FEDERAL (FAISMUN-2025)



FECHA: 01 DE OCTUBRE AL 31 DE DICIEMBRE DEL 2025

MONTO AUT. (FAISMUN), 2025: \$ 79,431,453.00
MONTO MINISTRADO AL TRIMESTRE (ACUMULADO): \$ 79,431,453.00

Table with columns: NUMERO, RUBRO, CLASIFICACION POR RUBRO, SIFAS, MODALIDAD, No. DE OBRA, DESCRIPCION DEL PROYECTO, LOCALIDAD, SITUACION DE LA OBRA, No. OFICIO DE APROBACION, FECHA DE APROBACION, MONTO APROBADO, MONTO MODIFICADO, PERIODO DE EJECUCION (INICIO, TERMINO), INVERSION EN EL TRIMESTRE (PESOS) (MONTO CONTRATADO Y/O MODIFICADO, EJERCIDA CUARTO TRIMESTRE (FAISMUN), ACUMULADO (FAISMUN), POR EJERCER (CONTRATADO - ACUMULADO), SALDOS (CONTRATADO - ACUMULADO)), FISCO (TRIM%, ACUM%), FINANCIERO (TRIM%, ACUM%), % DE EJECUCION DE LOS REC. EN EL AÑO X TRIM., ESTADO Y/O SITUACION DE LA OBRA.

PRESIDENTE MUNICIPAL
C.D.E.E. MILTON UISES MILLAN ATOCHE
(PRESIDENTE DEL COPLADEMUN)

DIRECTOR DE PLANEACION, MODERNIZACION ADMINISTRATIVA E INNOVACION GUBERNAMENTAL
M.A.I. ANDRES JAVIER CANCHE KU
(COORDINADOR GENERAL)


DIRECTOR DE TESORERIA MUNICIPAL
M.A. DIEGO FERNANDO FLORES CANTON
(ASESOR TECNICO DE FINANZAS)

DIRECTOR DE DESARROLLO ECONOMICO, AGROPECUARIO, DE INCLUSION Y BIENESTAR SOCIAL
ING. FERRERITO JESUS LO TURRIZA
(ASESOR TECNICO DE DESARROLLO SOCIAL)

DIRECTORA DE OBRAS PUBLICAS, DESARROLLO URBANO Y TERRITORIAL
ING. VIVIANA FIDEL RUJIAENZ
(ASESORA TECNICA DE OBRAS PUBLICAS)

DIRECTORA DE ADMINISTRACION MUNICIPAL
L.A.E.- YOSELYN ISEL HUCHIN CALAN

DIRECTOR DEL ORGANISMO INTERNO DE CONTROL
LIC. JESUS MANUEL COLLI CHI
(VOCAL DEL CONTROL Y VIGILANCIA)





RAMO 33 FONDO DE APORTACIONES PARA LA INFRAESTRUCTURA SOCIAL MUNICIPAL Y DE LAS DEMARCACIONES TERRITORIALES DEL DISTRITO FEDERAL (FAISMUN-2025)



INDICADORES DE GESTION

01 DE OCTUBRE AL 31 DE DICIEMBRE DEL 2025

MONTO AUT. FAISMUN. 2025: \$ 79,431,453.00
MONTO MINISTRADO AL TRIMESTRE (ACUMULADO) \$ 79,431,453.00

CONCEPTOS (RUBRO DE GASTO)	INVERSION PRESUPUESTADA	INVERSION MODIFICADA	INVERSION CONTRATADA	INVERSION EJERCIDA AL TRIMESTRE	INVERSION ACUMULADA	PORCENTAJE DE EFICIENCIA AL TRIMESTRE
AGUA POTABLE	\$ 26,763,280.51	\$ 22,773,098.79	\$ 22,771,659.97	\$ 14,986,577.90	\$ 16,620,094.83	20.92%
ALCANTARILLADO	\$ 2,139,638.71	\$ 2,134,789.71	\$ 2,134,789.71	\$ 1,316,740.04	\$ 2,134,182.57	2.69%
ELECTRIFICACION	\$ 3,633,047.80	\$ 2,631,983.16	\$ 2,631,983.16	\$ 789,594.95	\$ 789,594.95	0.99%
MEJORAMIENTO DE VIVIENDA	\$ 18,504,501.88	\$ 18,483,767.13	\$ 18,483,767.13	\$ 13,163,779.35	\$ 18,472,500.60	23.26%
URBANIZACION	\$ 24,419,411.45	\$ 29,436,241.57	\$ 29,436,146.79	\$ 14,017,703.36	\$ 27,597,611.73	34.74%
PROGRAMA DE INDIRECTOS 3%	\$ 2,382,943.59	\$ 2,382,943.58	\$ 2,382,943.58	\$ 1,296,543.58	\$ 2,382,943.58	3.00%
PROGRAMA DE DESARROLLO INSTITUCIONAL PRODIMDF 2%	\$ 1,588,629.06	\$ 1,588,629.03	\$ 1,587,655.73	\$ 762,256.07	\$ 762,256.07	0.96%
TOTALES	79,431,453.00	79,431,452.97	\$ 79,428,946.07	\$ 46,333,195.25	\$ 68,759,184.33	86.56%



RAMO 33 FONDO DE APORTACIONES PARA LA INFRAESTRUCTURA SOCIAL MUNICIPAL Y DE LAS DEMARCACIONES TERRITORIALES DEL DISTRITO FEDERAL (FAISMUN-2025)

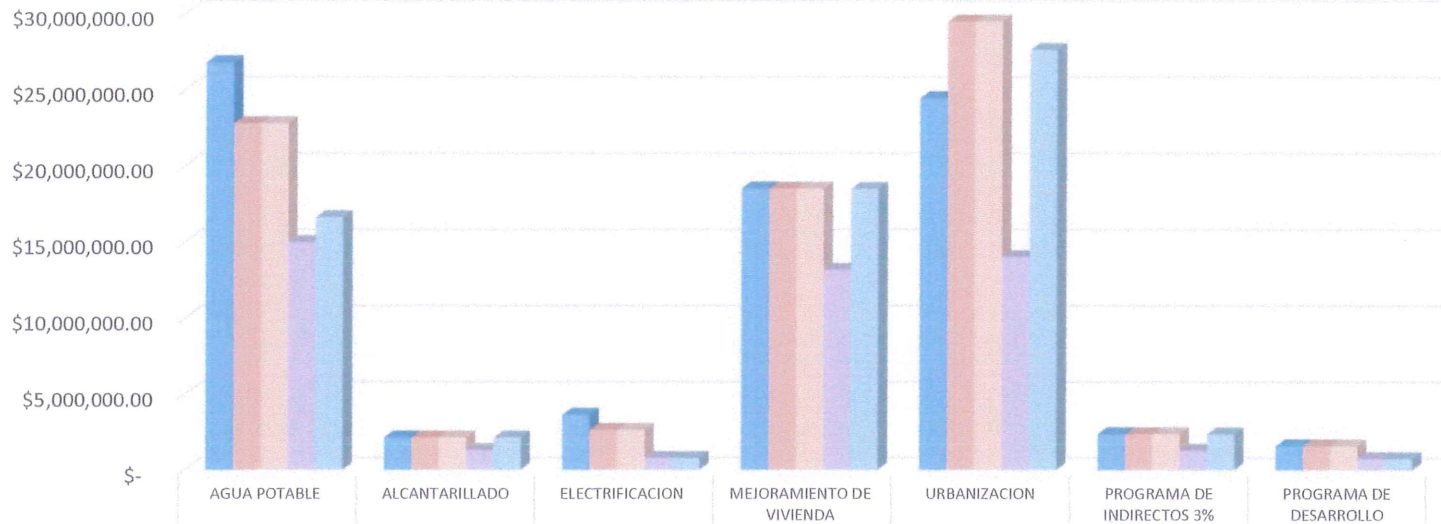


INDICADORES DE GESTION

01 DE OCTUBRE AL 31 DE DICIEMBRE DEL 2025

MONTO AUT. FAISMUN. 2025: \$ 79,431,453.00
MONTO MINISTRADO AL TRIMESTRE (ACUMULADO) \$ 79,431,453.00

INDICADORES DE GESTION



	AGUA POTABLE	ALCANTARILLADO	ELECTRIFICACION	MEJORAMIENTO DE VIVIENDA	URBANIZACION	PROGRAMA DE INDIRECTOS 3%	PROGRAMA DE DESARROLLO INSTITUCIONAL PRODIMDF 2%
■ INVERSION PRESUPUESTADA	\$26,763,280.51	\$2,139,638.71	\$3,633,047.80	\$18,504,501.88	\$24,419,411.45	\$2,382,943.59	\$1,588,629.06
■ INVERSION MODIFICADA	\$22,773,098.79	\$2,134,789.71	\$2,631,983.16	\$18,483,767.13	\$29,436,241.57	\$2,382,943.58	\$1,588,629.03
■ INVERSION CONTRATADA	\$22,771,659.97	\$2,134,789.71	\$2,631,983.16	\$18,483,767.13	\$29,436,146.79	\$2,382,943.58	\$1,587,655.73
■ INVERSION EJERCIDA AL TRIMESTRE	\$14,986,577.96	\$1,316,740.84	\$789,594.95	\$13,163,779.35	\$14,017,703.36	\$1,296,543.58	\$762,256.07
■ INVERSION ACUMULADA	\$16,620,094.83	\$2,134,789.71	\$789,594.95	\$18,472,500.60	\$27,597,611.73	\$2,382,943.58	\$762,256.07

[Handwritten signatures and scribbles in blue ink]

Cuarto Avance Trimestral 2025



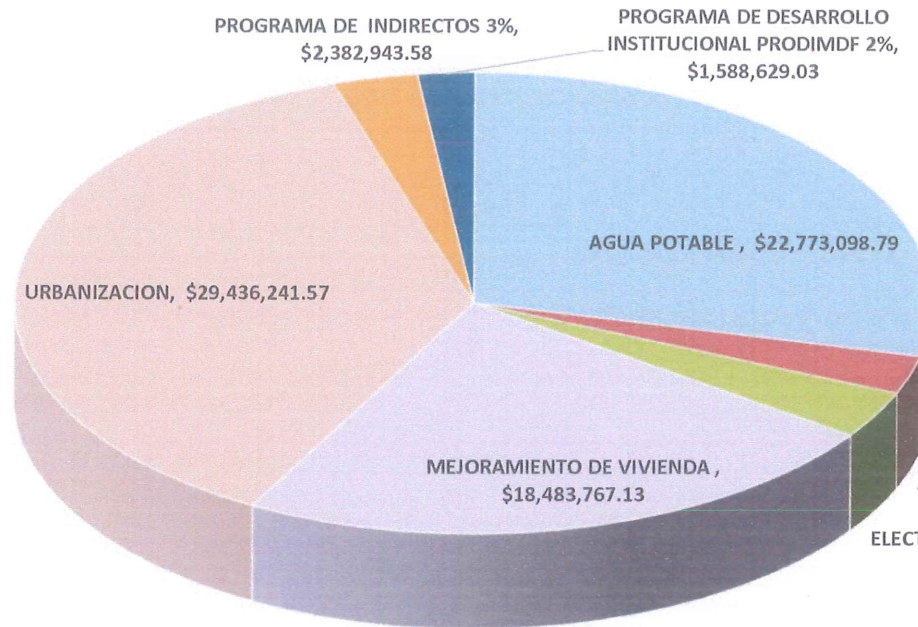
RAMO 33 FONDO DE APORTACIONES PARA LA INFRAESTRUCTURA SOCIAL MUNICIPAL Y DE LAS DEMARCACIONES TERRITORIALES DEL DISTRITO FEDERAL (FAISMUN-2025)



INDICADORES DE GESTION

01 DE OCTUBRE AL 31 DE DICIEMBRE DEL 2025

MONTO AUT. FAISMUN. 2025: \$ 79,431,453.00
 MONTO MINISTRADO AL TRIMESTRE (ACUMULADO) \$ 79,431,453.00



■ AGUA POTABLE
 ■ ALCANTARILLADO
 ■ ELECTRIFICACION
 ■ MEJORAMIENTO DE VIVIENDA
 ■ URBANIZACION
 ■ PROGRAMA DE INDIRECTOS 3%
 ■ PROGRAMA DE DESARROLLO INSTITUCIONAL PRODIMDF 2%

[Handwritten signature]

H. AYUNTAMIENTO CONSTITUCIONAL CALIXTLAHUACÁN, CAMPECHE
 DIRECCION DE PLANEACION ADMINISTRATIVA E INNOVACION GUBERNAMENTAL

DIRECTOR DE PLANEACION, MODERNIZACION ADMINISTRATIVA E INNOVACION GUBERNAMENTAL

M.A.I. ANDRES JAYER CANCHE KU
 (COORDINADOR GENERAL)

[Handwritten signatures]

Cuarto Avance Trimestral 2025



RAMO 33 FONDO DE APORTACIONES PARA LA INFRAESTRUCTURA SOCIAL MUNICIPAL Y DE LAS DEMARCACIONES TERRITORIALES DEL DISTRITO FEDERAL (FAISMUN-2025)



PERIODO TRIMESTRAL: 01 DE OCTUBRE AL 31 DE DICIEMBRE DEL 2025

MONTO AUT. FAISMUN. 2025: \$ 79,431,453.00
 MONTO MINISTRADO AL TRIMESTRE (ACUMULADO): \$ 79,431,453.00

INDICADOR DE DESEMPEÑO

PROGRAMA		INVERSION MODIFICADA	RECURSOS EJERCIDOS EN EL TRIMESTRE				Total	Porc.
			(FAISMUN) 2025					
			1 Ene-Mar	2 Abr-Jun	3 Jul-Sep	4 Oct-Dic		
SERVICIOS BASICOS	AGUA POTABLE.	\$ 22,818,761.11	\$ -	\$ -	\$ 1,633,516.93	\$ 14,986,577.90	\$ 16,620,094.83	20.92%
	ALCANTARILLADO	\$ 2,139,638.71	\$ -	\$ -	\$ 817,442.53	\$ 1,316,740.04	\$ 2,134,182.57	2.69%
	ELECTRIFICACION	\$ 2,634,470.28	\$ -	\$ -	\$ -	\$ 789,594.95	\$ 789,594.95	0.99%
	MEJORAMIENTO DE VIVIENDA	\$ 18,504,501.88	\$ -	\$ -	\$ 5,308,721.25	\$ 13,163,779.35	\$ 18,472,500.60	23.26%
	URBANIZACION	\$ 29,362,508.37	\$ -	\$ -	\$ 13,579,908.37	\$ 14,017,703.36	\$ 27,597,611.73	34.74%
INTEGRACION Y DESARROLLO	PROGRAMA DE GASTOS DE INDIRECTOS 3%	\$ 2,382,943.59	\$ -	\$ -	\$ 1,086,400.00	\$ 1,296,543.58	\$ 2,382,943.58	3.00%
	PROGRAMA DE DESARROLLO INSTITUCIONAL PRODIMDF 2%	\$ 1,588,629.06	\$ -	\$ -	\$ -	\$ 762,256.07	\$ 762,256.07	0.96%
TOTALES		\$ 79,431,453.00	\$ -	\$ -	\$ 22,425,989.08	\$ 46,333,195.25	\$ 68,759,184.33	86.56%

DIRECTOR DE PLANEACION, MODERNIZACION ADMINISTRATIVA E INNOVACION GUBERNAMENTAL

**M.A.I. ANDRES JAVIER CANCHE KU
(COORDINADOR GENERAL)**

Cuarto Avance Trimestral 2025

EL AYUNTAMIENTO CONSTITUCIONAL CALKINI, CAMPECHE
 2024-2027
 DIRECCION DE PLANEACION Y MODERNIZACION ADMINISTRATIVA E INNOVACION GUBERNAMENTAL



RAMO 33 FONDO DE APORTACIONES PARA LA INFRAESTRUCTURA SOCIAL MUNICIPAL Y DE LAS DEMARCACIONES TERRITORIALES DEL DISTRITO FEDERAL (FAISMUN-2025)



PERIODO TRIMESTRAL: 01 DE OCTUBRE AL 31 DE DICIEMBRE DEL 2025
MONTO AUT. FAISMUN. \$ 79,431,453.00
MONTO MINISTRADO AL TRIMESTRE (ACUMULADO) \$ 79,431,453.00

INDICADORES DE GESTION Y DESEMPEÑO POR OBRA PUBLICA (FAISMUN)

ESTADISTICA DE AVANCE DE OBRA	N° DE OBRAS	INVERSION PROGRAMADA	INVERSION EJERCIDA	INVERSION ACUMULADA	INVERSION POR EJERCER
OBRAS PROGRAMADAS PRIMER TRIMESTRE	0.00	\$ -	\$ -	\$ -	\$ -
OBRAS PROGRAMADAS SEGUNDO TRIMESTRE	45.00	\$ 38,725,288.84	\$ -	\$ -	\$ 38,725,288.84
OBRAS PROGRAMADAS TERCER TRIMESTRE	58.00	\$ 64,355,424.55	\$ 21,339,589.08	\$ 21,339,589.08	\$ 43,015,835.47
OBRAS PROGRAMADAS CUARTO TRIMESTRE	72.00	\$ 75,459,880.36	\$ 44,274,395.60	\$ 65,613,984.68	\$ 9,845,895.68
		\$ 75,459,880.36	\$ 65,613,984.68	\$ 65,613,984.68	\$ 9,845,895.68

INDICADORES DE GESTION Y DESEMPEÑO POR PROGRAMA (INDIRECTOS Y PRODIM)

ESTADISTICA DE AVANCE DE ACCIONES (IND)	N° DE ACCIONES	INVERSION PROGRAMADA	INVERSION EJERCIDA	INVERSION ACUMULADA	INVERSION POR EJERCER
ACCIONES PROGRAMADAS PRIMER TRIMESTRE	0.00	\$ -	\$ -	\$ -	\$ -
ACCIONES PROGRAMADAS SEGUNDO TRIMESTRE	2.00	\$ 2,382,943.59	\$ -	\$ -	\$ 2,382,943.59
ACCIONES PROGRAMADAS TERCER TRIMESTRE	2.00	\$ 2,382,943.59	\$ 1,086,400.00	\$ 1,086,400.00	\$ 1,296,543.59
ACCIONES PROGRAMADAS CUARTO TRIMESTRE	5.00	\$ 3,971,572.61	\$ 2,058,799.65	\$ 3,145,199.65	\$ 826,372.96
		\$ 3,971,572.61	\$ 3,145,199.65	\$ 3,145,199.65	\$ 826,372.96

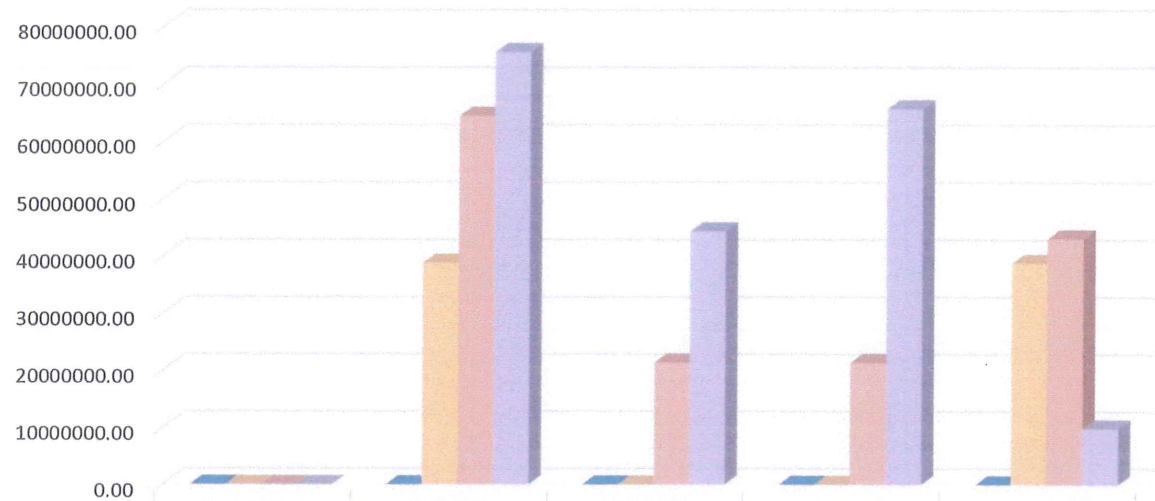


RAMO 33 FONDO DE APORTACIONES PARA LA INFRAESTRUCTURA SOCIAL MUNICIPAL Y DE LAS DEMARCACIONES TERRITORIALES DEL DISTRITO FEDERAL (FAISMUN-2025)



PERIODO TRIMESTRAL: 01 DE OCTUBRE AL 31 DE DICIEMBRE DEL 2025
MONTO AUT. FAISMUN. \$ 79,431,453.00
MONTO MINISTRADO AL TRIMESTRE (ACUMULADO) \$ 79,431,453.00

INDICADORES DE GESTION Y DESEMPEÑO POR OBRA (FAISMUN)



	N° DE OBRAS	INVERSION PROGRAMADA	INVERSION EJERCIDA	INVERSION ACUMULADA	INVERSION POR EJERCER
■ OBRAS PROGRAMADAS PRIMER TRIMESTRE	0.00	\$-	\$-	\$-	\$-
■ OBRAS PROGRAMADAS SEGUNDO TRIMESTRE	45.00	\$38,725,288.84	\$-	\$-	\$38,725,288.84
■ OBRAS PROGRAMADAS TERCER TRIMESTRE	58.00	\$64,355,424.55	\$21,339,589.08	\$21,339,589.08	\$43,015,835.47
■ OBRAS PROGRAMADAS CUARTO TRIMESTRE	72.00	\$75,459,880.36	\$44,274,395.60	\$65,613,984.68	\$9,845,895.68

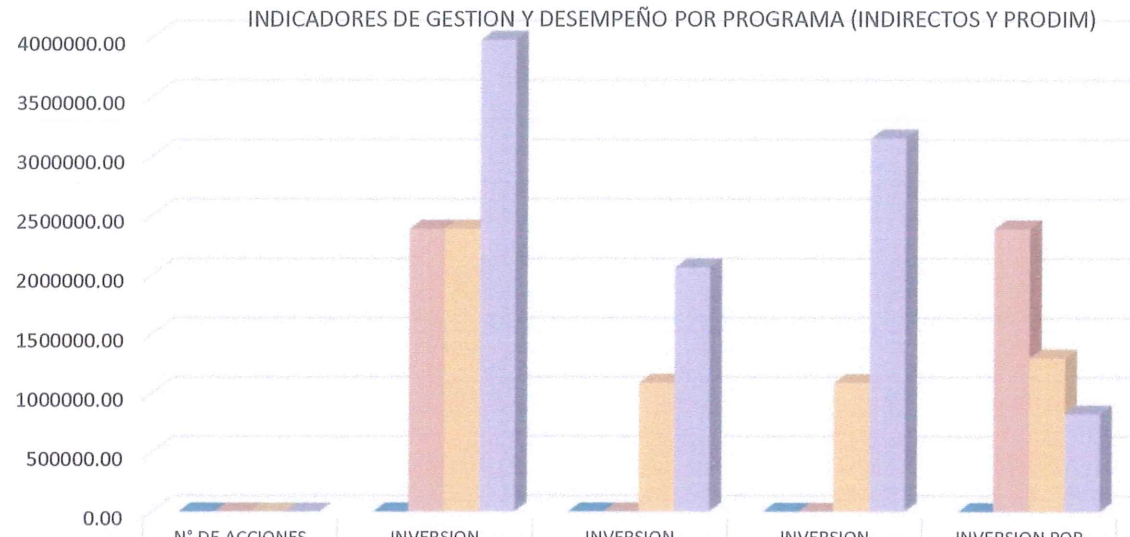
Cuarto Avance Trimestral 2025



RAMO 33 FONDO DE APORTACIONES PARA LA INFRAESTRUCTURA SOCIAL MUNICIPAL Y DE LAS DEMARCACIONES TERRITORIALES DEL DISTRITO FEDERAL (FAISMUN-2025)



PERIODO TRIMESTRAL: 01 DE OCTUBRE AL 31 DE DICIEMBRE DEL 2025
 MONTO AUT. FAISMUN. \$ 79,431,453.00
 MONTO MINISTRADO AL TRIMESTRE (ACUMULADO) \$ 79,431,453.00



	N° DE ACCIONES	INVERSION PROGRAMADA	INVERSION EJERCIDA	INVERSION ACUMULADA	INVERSION POR EJERCER
ACCIONES PROGRAMADAS PRIMER TRIMESTRE	0.00	\$-	\$-	\$-	\$-
ACCIONES PROGRAMADAS SEGUNDO TRIMESTRE	2.00	\$2,382,943.59	\$-	\$-	\$2,382,943.59
ACCIONES PROGRAMADAS TERCER TRIMESTRE	2.00	\$2,382,943.59	\$1,086,400.00	\$1,086,400.00	\$1,296,543.59
ACCIONES PROGRAMADAS CUARTO TRIMESTRE	5.00	\$3,971,572.61	\$2,058,799.65	\$3,145,199.65	\$826,372.96

DIRECTOR DE PLANEACION, MODERNIZACION ADMINISTRATIVA E INNOVACION GUBERNAMENTAL

M.A.I. ANDRES VANNER CANCHE KU
(COORDINADOR GENERAL)

Cuarto Avance Trimestral 2025



EL AYUNTAMIENTO CONSTITUCIONAL CALKINI, CAMPUCHE 2024 - 2027
 DIRECCION DE PLANEACION MODERNIZACION ADMINISTRATIVA E INNOVACION GUBERNAMENTAL

(Handwritten signatures and scribbles in blue ink)